




عربی

رهپویان
دانش و اندیشه

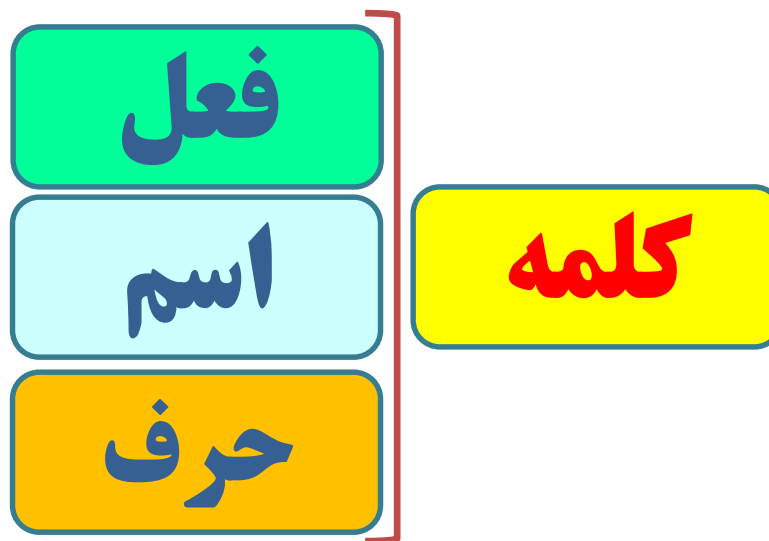
یادآوری

مرور عربی هفتم، هشتم، نهم

مدرس: عمّار تاج بخش



✍ در زبان عربی کلمه بر سه قسم است که در نمودار زیر نشان داده‌ایم:



اساس و پایه عربی شناخت فعل است اما قبل از آن باید بدانید که غالب فعل‌ها در عربی دارای سه حرف اصلی هستند که به آن‌ها ریشه فعلی می‌گویند:

مثال: به فعل‌های زیر و ریشه فعلی آن‌ها توجه کنید:

ل	ع	ف
حرف سوم	حرف دوم	حرف اول
لام الفعل	عين الفعل	فاء الفعل

يَغْسِلُونَ ← غ س ل

جَلَسْتُمْ ← ج ل س

نَلَعَبُ ← ل ع ب

تَضْحَكِينَ ← ض ح ك

✍ در تمام زبان‌های دنیا فعل از لحاظ زمان به سه زمان گذشته، حال و آینده تقسیم می‌شود که به ترتیب در عربی ماضی، مضارع و مستقبل نامیده می‌شوند.



قبل از صرف فعل‌ها بهتر است با دو مورد مهم و پایه‌ای آشنا شوید:

اسم از لحاظ جنس

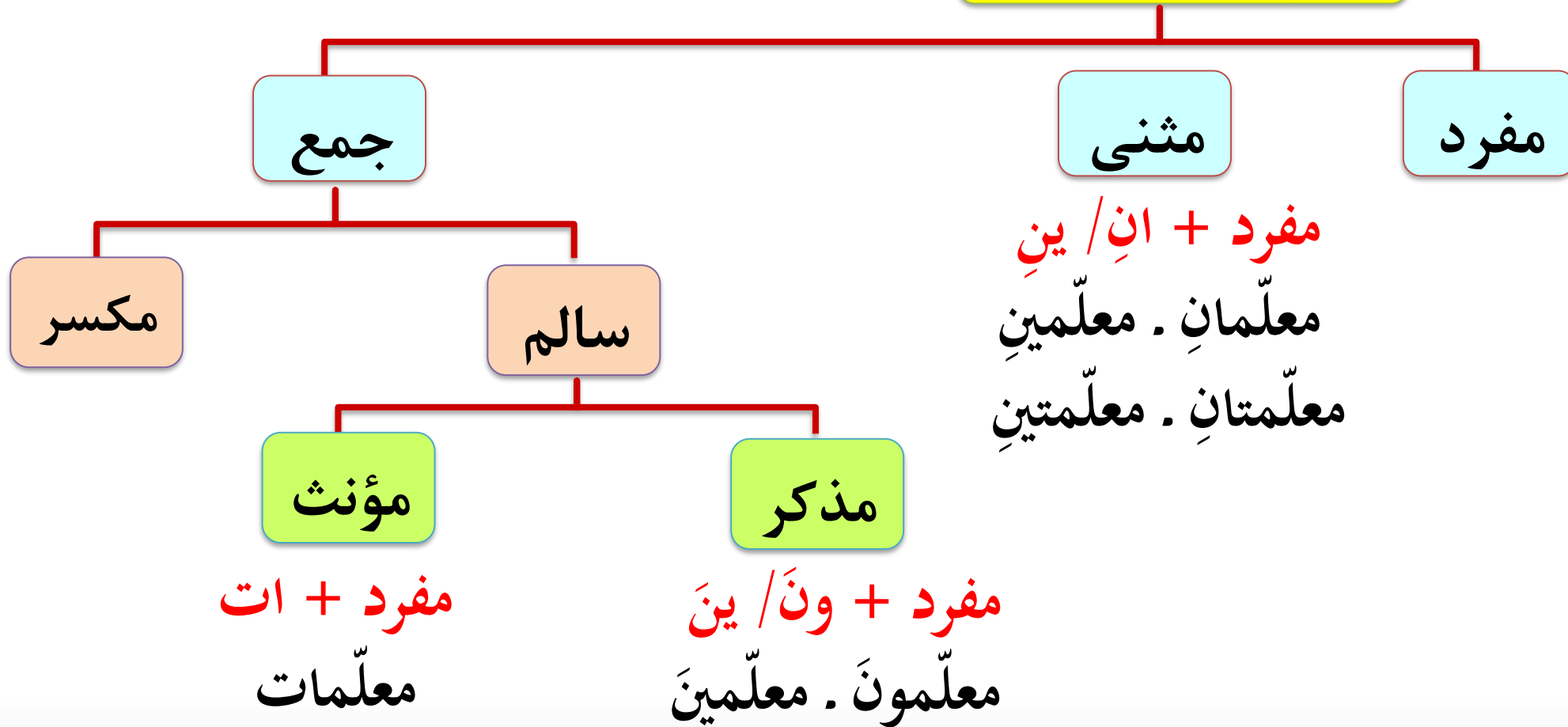
در زبان عربی اسم از لحاظ جنس به دو دسته تقسیم می‌شود:

- مذکر ← بر جنس نَر دلالت می‌کند.
 - مونث ← بر جنس ماده دلالت می‌کند.
- اسم از لحاظ جنس

مَدْرَسَة ، شَجَرَة	ة	نشانه های مؤنث
دُنْیا ، کَبِری	ا-ی	
صَحراء ، حَمراء	اء	

نکته: حروف فوق در صورتی نشانه مؤنث هستند که جزء زائد اسم باشند...

اسم از لحاظ عدد



جدول صیغه‌ها:

شاید مهم‌ترین جدول زبان عربی همین جدول صیغه‌ها باشد که در سال‌های متوسطهٔ اوّل با آن آشنا شده بودید. به صورت یک‌جا و کامل و تمام آن را برایتان ارائه می‌کنیم:

نوع	جنس	صيغه	ترجمة فارسی	نام صيغه در عربی	ماضی	مضارع	ضمير متصل	مثال
غائب	مذكر	هُوَ	او	لِلْغَائِبِ	فَعَلَ	يَفْعَلُ	هـ	هُوَ يَفْعَلُ وَاجِبَاتُهُ.
		هُمَا	آن دو	لِلْغَائِبَيْنِ	فَعَلَا	يَفْعَلَانِ	هُمَا	هُمَا يَفْعَلَانِ وَاجِبَاتُهُمَا.
		هُمْ	آن ها	لِلْغَائِبِينَ	فَعَلُوا	يَفْعَلُونَ	هُمْ	هُمْ يَفْعَلُونَ وَاجِبَاتِهِمْ.
	مؤنث	هِيَ	او	لِلْغَائِبَةِ	فَعَلَتْ	تَفْعَلُ	هَا	هِيَ تَفْعَلُ وَاجِبَاتُهَا.
		هُمَا	آن دو	لِلْغَائِبَتَيْنِ	فَعَلْتَا	تَفْعَلَانِ	هُمَا	هُمَا تَفْعَلَانِ وَاجِبَاتُهُمَا.
		هُنَّ	آن ها	لِلْغَائِبَاتِ	فَعَلْنَ	يَفْعَلْنَ	هُنَّ	هُنَّ يَفْعَلْنَ وَاجِبَاتُهُنَّ.
مخاطب	مذكر	أَنْتَ	تو	لِلْمَخَاطَبِ	فَعَلْتَ	تَفْعَلُ	كَ	أَنْتَ تَفْعَلُ وَاجِبَاتُكَ.
		أَنْتُمَا	شما ۲ تا	لِلْمَخَاطِبَيْنِ	فَعَلْتُمَا	تَفْعَلَانِ	كُما	أَنْتُمَا تَفْعَلَانِ وَاجِبَاتُكُمَا.
		أَنْتُمْ	شما	لِلْمَخَاطِبِينَ	فَعَلْتُمْ	تَفْعَلُونَ	كُم	أَنْتُمْ تَفْعَلُونَ وَاجِبَاتُكُمْ.
	مؤنث	أَنْتِ	تو	لِلْمَخَاطِبَةِ	فَعَلْتِ	تَفْعَلِينَ	كِ	أَنْتِ تَفْعَلِينَ وَاجِبَاتُكِ.
		أَنْتُمَا	شما ۲ تا	لِلْمَخَاطِبَتَيْنِ	فَعَلْتُمَا	تَفْعَلَانِ	كُما	أَنْتُمَا تَفْعَلَانِ وَاجِبَاتُكُمَا.
		أَنْتُنَّ	شما	لِلْمَخَاطِبَاتِ	فَعَلْتُنَّ	تَفْعَلْنَ	كُنَّ	أَنْتُنَّ تَفْعَلْنَ وَاجِبَاتُكُنَّ.
متلکم	مذكر و مؤنث	أَنَا	من	لِلْمَتَكَلِّمِ وَحْدَهُ	فَعَلْتُ	أَفْعَلُ	ي	أَنَا أَفْعَلُ وَاجِبَاتِي.
		نَحْنُ	ما	لِلْمَتَكَلِّمِ مَعَ الْغَيْرِ	فَعَلْنَا	نَفْعَلُ	نَا	نَحْنُ نَفْعَلُ وَاجِبَاتُنَا.

فعل أمر

غایب

برای صیغه‌های غائب و متکلم به کار می‌رود.

- (1) مضارع را می‌نویسیم: يُكْتُبُ (می‌نویسد)
- (2) به ابتدای فعل «لِ» اضافه می‌کنیم: لِيَكْتُبُ
- (3) فعل را مجزوم می‌کنیم: لِيَكْتُبُ (باید بنویسد)

↩ فعل مضارع به سه روش مجزوم می‌شود:

- (1) — تبدیل به ساکن — می‌شود.
- (2) در جمع مؤنث تغییری رخ نمی‌دهد.
- (3) در سایر صیغه‌ها «ن» از آخر فعل حذف می‌شود.

حاضر

برای صیغه‌های مخاطب به کار می‌رود.

- (1) مضارع را می‌نویسیم: تَكْتُبُ (می‌نویسی)
- (2) حرف مضارعه را حذف می‌کنیم: كْتُبُ
- (3) اگر حرف بعد از حرف مضارعه ساکن بود به ابتدای فعل یک همزه اضافه می‌کنیم. حرکت همزه را حرکت عین‌الفعل تعیین می‌شود.
- (4) فعل را مجزوم می‌کنیم: اُكْتُبُ (بنویس)

اسم‌های اشاره

اشاره به دور

عدد	مذکر	مؤنث	ترجمه
مفرد	ذلک	تلک	آن
مثنی			
جمع	اولئک		آن‌ها

اشاره به نزدیک

عدد	مذکر	مؤنث	ترجمه
مفرد	هذا	هذه	این
مثنی	هذانِ هذینِ	هاتانِ هاتینِ	این دو
جمع	هؤلاء		این‌ها

در عربی برای اشاره به مکان نزدیک از «هنا» به معنی «این جا» و اشاره به مکان دور از «هناک» به معنی «آن جا» استفاده می شود.

وزن یابی

برای پیدا کردن وزن کلمات کافی است به جای حروف اصلی آن‌ها به ترتیب سه حرف «ف»، «ع» و «ل» را بگذاریم و سایر حروف و حرکات را به حال خود رها کنیم.

سَمِيع



فَعِيل

حَامِد



فَاعِل

مَكْتُوب



مَفْعُول

رهپویان

دانش و اندیشه

